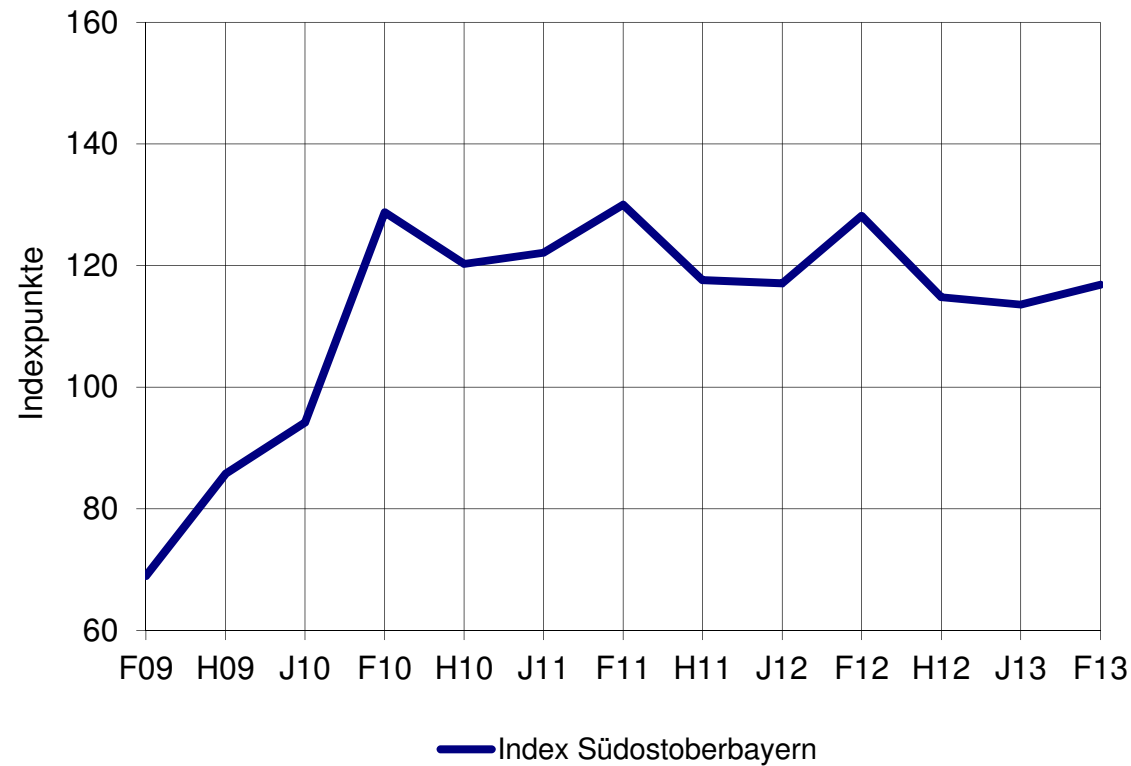


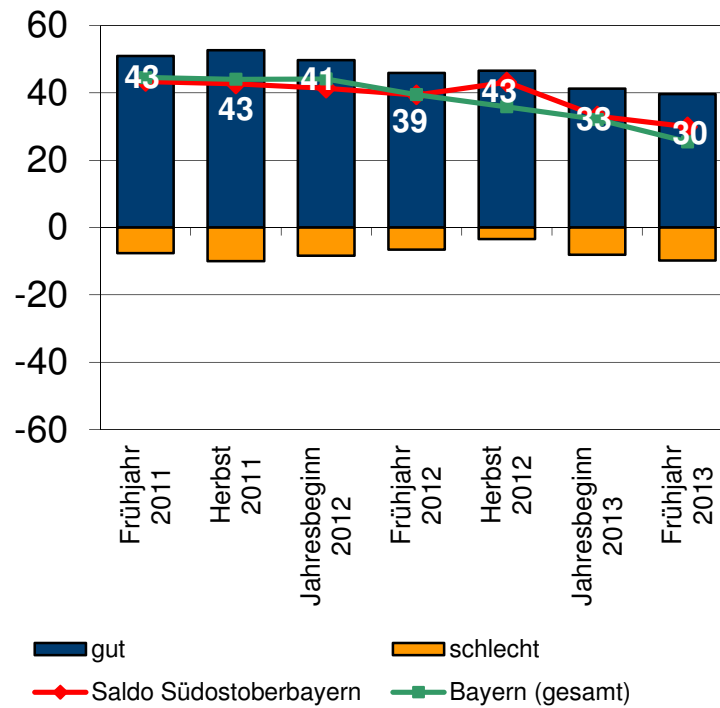
Konjunkturentwicklung Frühjahr 2013

in der Region Südostoberbayern

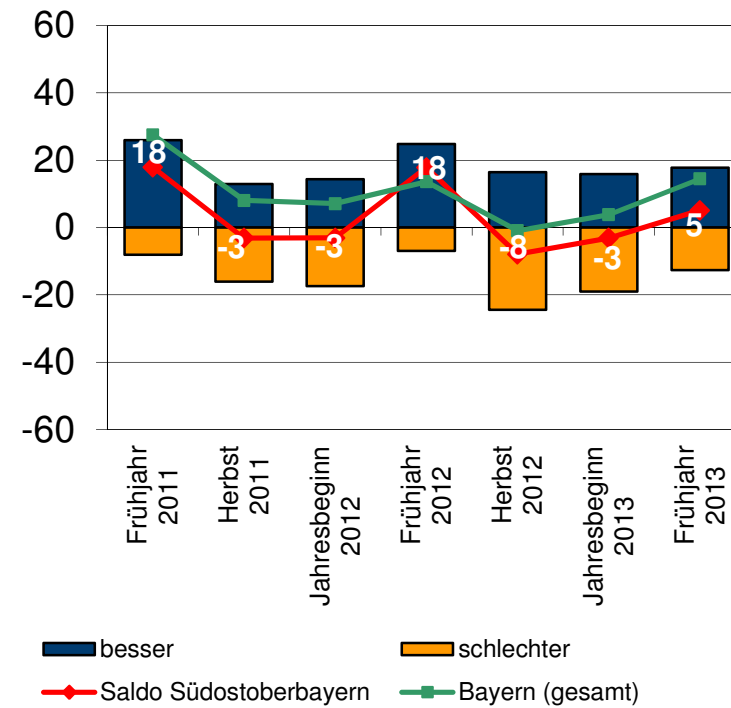
IHK-Konjunkturindex Region Südostoberbayern



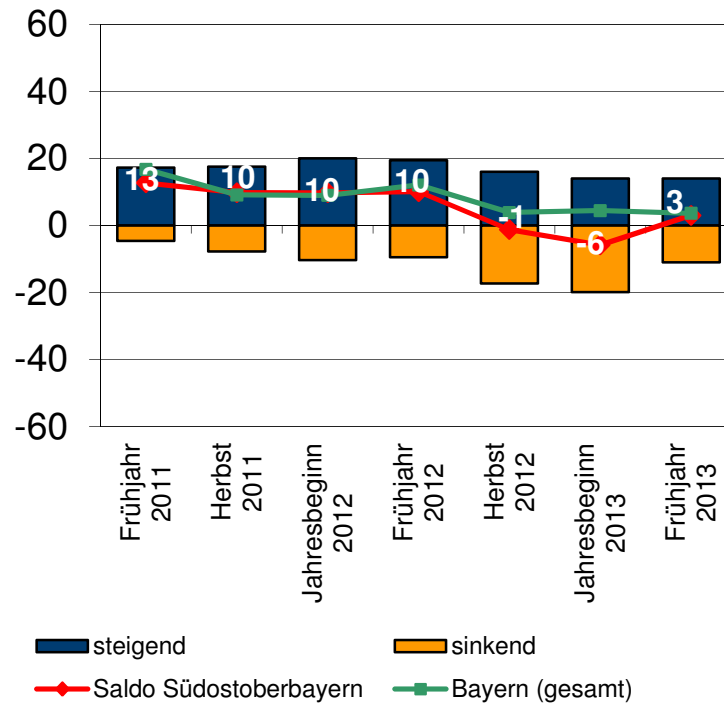
Geschäftslage



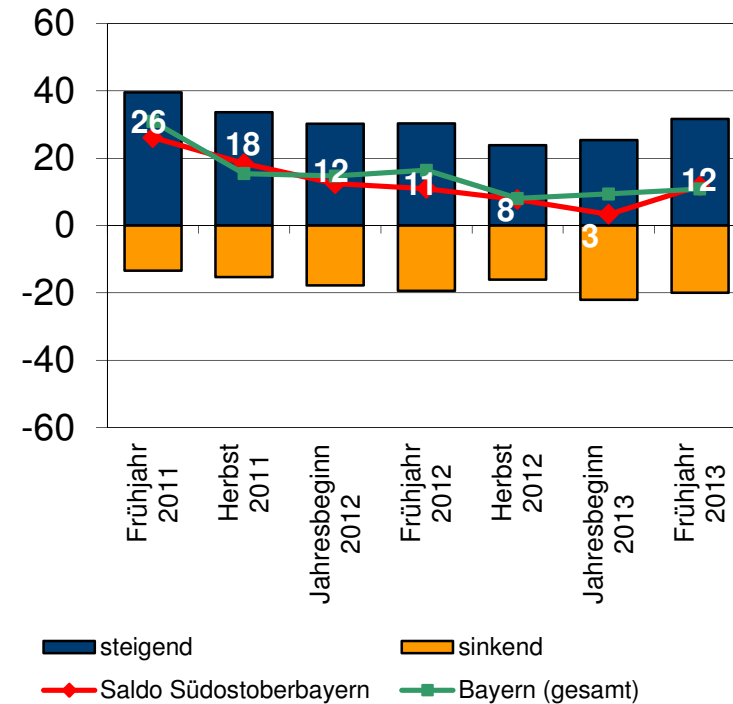
Geschäftserwartungen



Beschäftigungspläne

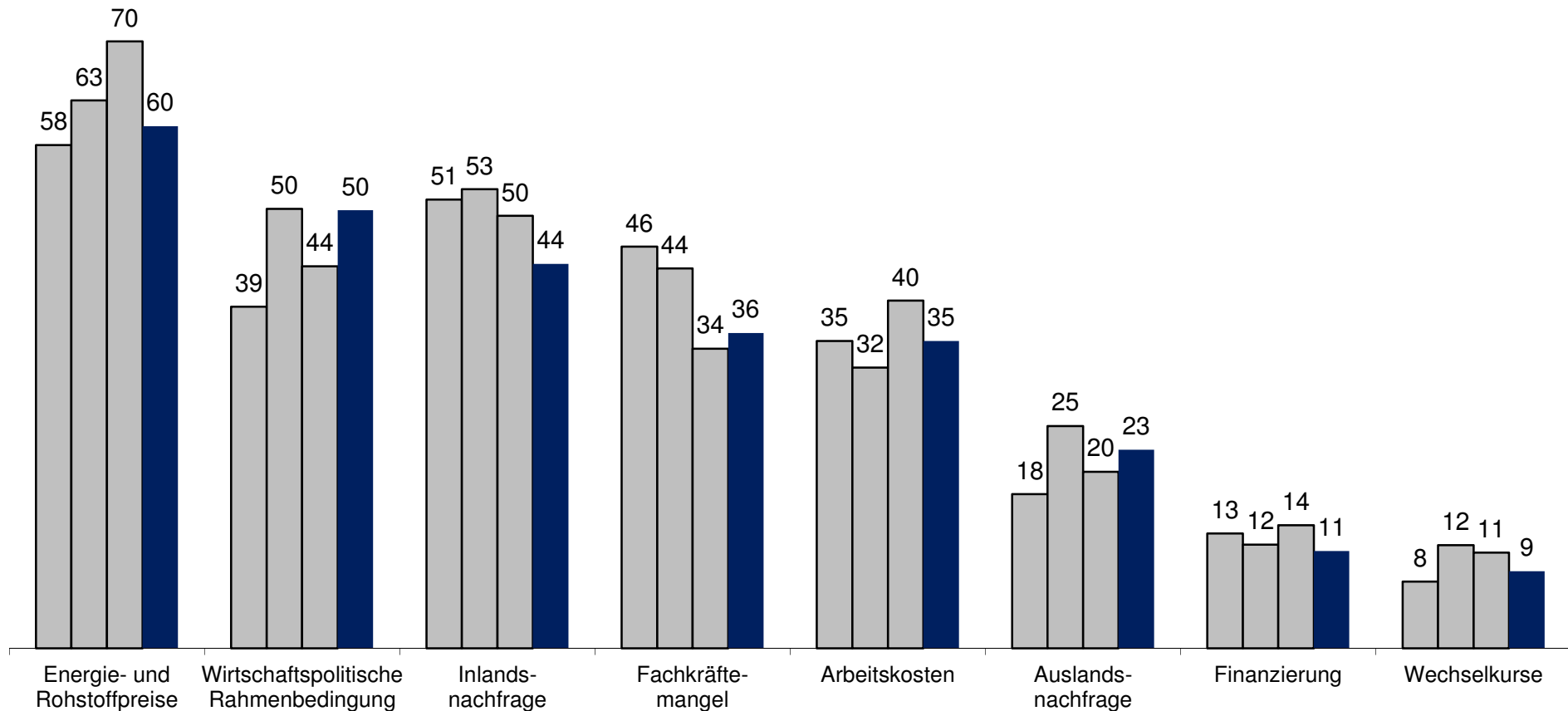


Investitionspläne



Wo sehen die Unternehmen der Region Südostoberbayern die größten Risiken für die Entwicklung Ihres Unternehmens in den kommenden 12 Monaten?

Mehrfachantworten möglich, in %, Frühjahr, Herbst 2012, Jahresbeginn, Frühjahr 2013 (von li nach re)



Datenübersicht

	Frühjahr 2011	Herbst 2011	Jahresbeginn 2012	Frühjahr 2012	Herbst 2012	Jahresbeginn 2013	Frühjahr 2013
Geschäftslage							
gut	51	53	50	46	47	41	40
befriedigend	41	37	42	48	50	51	51
schlecht	8	10	8	7	3	8	10
Saldo							
Südostoberbayern	43	43	41	39	43	33	30
Bayern (gesamt)	45	44	44	39	36	32	25
Erwartungen							
besser	26	13	14	25	16	16	18
gleichbleibend	66	71	68	68	59	65	70
schlechter	8	16	17	7	24	19	13
Saldo							
Südostoberbayern	18	-3	-3	18	-8	-3	5
Bayern (gesamt)	28	8	7	14	-1	4	14
Beschäftigungspläne							
steigend	17	18	20	20	16	14	14
gleichbleibend	78	75	70	71	67	66	75
sinkend	5	8	10	9	17	20	11
Saldo							
Südostoberbayern	13	10	10	10	-1	-6	3
Bayern (gesamt)	17	9	9	12	4	4	4
Investitionspläne							
steigend	39	34	30	30	24	25	32
gleichbleibend	46	44	41	44	58	46	42
sinkend	13	15	18	19	16	22	20
keine	2	7	11	6	2	7	6
Saldo							
Südostoberbayern	26	18	12	11	8	3	12
Bayern (gesamt)	31	15	15	16	8	9	11

Quellennachweis:
IHK für München und
Oberbayern
IHK-Konjunkturumfrage,
Frühjahr 2013